



**ROTEIRO DE ATIVIDADES COMPLEMENTARES DE ESTUDO COVID 19
4º ROTEIRO
ESCOLA MUNICIPAL MARIA DO CARMO CAMPOS**

PROFESSORAS: MEIRE, SILVANA PERÍODO: SRM MATUTINO E VESPERTINO

**COMPONENTES CURRICULARES: LÍNGUA PORTUGUESA, MATEMÁTICA E
PSICOMOTRICIDADE**

PERÍODO DE REALIZAÇÃO: 15/03 A 18/03/2021 5º ANO

NOME DO ALUNO: _____

Senhores pais e responsáveis

Seu filho deverá realizar todas as atividades e colocá-las no saquinho ou envelope. Ele terá o período de 15 à 18 de MARÇO para concluir essas atividades. Cuidem-se e cuidem de sua família. Em breve tudo estará bem.

Um abraço,
Professora

VÍDEO OU ÁUDIO DO PROFESSOR	Pelo wats no dia da aula.
O QUE VOCÊ VAI ESTUDAR:	<ul style="list-style-type: none"> ➤ <u>Língua Portuguesa</u>: Leitura e interpretação do poema, formação de palavras com V, percepção visual, recorte, montagem e colagem; ➤ <u>Matemática</u>: Operações de multiplicação, montagem bule e xícara; ➤ <u>Psicomotricidade</u>: Coordenação motora fina para pintar, recortar e montar o quebra-cabeça;
PARA QUE VAMOS ESTUDAR ESSES CONTEÚDOS?	<ul style="list-style-type: none"> - Ler e interpretar o poema, formar palavras iniciadas com V, encontrar as palavras no caça-palavras; - Resolver as operações de multiplicação e montar o bule com sua xícara; - Aprimorar a coordenação motora fina ao pintar, recortar e montar o livro da vaca e o quebra-cabeça de vaca;
COMO VAMOS ESTUDAR OS CONTEÚDOS?	<ul style="list-style-type: none"> - Selecione as atividades diárias conforme orientação da professora; - Faça a leitura das atividades selecionadas, em seguida desenvolva-as na mesma folha a qual ela está inserida. - Lembre-se de datar as páginas.
COMO VAMOS REGISTRAR O QUE APRENDEMOS?	<p>Organize seus estudos!!</p> <p>Vamos registrar nossos estudos através da leitura e compreensão do poema, operações de multiplicação, montagem xícara e bule, escrita de palavras, recorte, montagem e colagem do livro da vaquinha e do quebra cabeça;</p> <p>Coloque a data em que irá realizar as atividades e coloque-as dentro do saquinho.</p>








LÍNGUA PORTUGUESA


A VAGUINHA
ISABEL CRISTINA S. SOARES

A VAGUINHA VIOLA
VIU O VEADO NO VIVEIRO
CHAMOU A VOVÓ
QUE VEIO BEM LIGEIRO!

ELA LEVOU A VASSOURA
E O VELHO VERDUREIRO
PARA TIRAR DALI
O FOLGADO AVENTUREIRO!






A Vaguinha Viola



2 - QUAL ERA O NOME DA VAQUINHA?

3 - ONDE A VAQUINHA VIU O VEADOR?

4 - QUEM A VAQUINHA CHAMOU?



1 - OS ANIMAIS QUE APARECEM NO POEMA SÃO:



6 - QUEM AJUDOU A
VOVÓ FOI O:



Alfabetizar com Amor
florencia.com.br

5- DESEMBARALHE AS LETRAS E
DESCUBRA O QUE A VOVÓ LEVOU PARA
ESPANTAR O VEADO E ESCREVA NO
RETÂNGULO ACIMA.



Alfabetizar com Amor
florencia.com.br



8- RECORTE DE JORNAIS
OU REVISTAS, PALAVRAS
INICIADAS COM A LETRA V
E COLE AQUI

Alfabetizar com Amor
movimentina.com.br

7- COMPLETE AS
PALAVRAS COM AS
SÍLABAS FALTOSAS.

_____RDUREIRO



_____VÓ

_____VEIRO



_____CA

_____OLA

_____ADO

Alfabetizar com Amor
movimentina.com.br

10 - ESCREVA OS NOMBRES DOS DESENHOS.

Alfabetizar com Amor
Amorviva.com.br

9 - ENCONTRE NO DIAGRAMA 6 PALAVRAS INICIADAS COM A LETRA V.

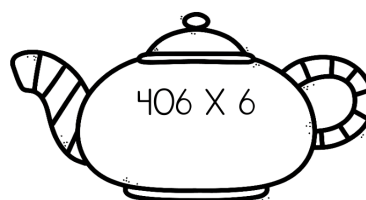
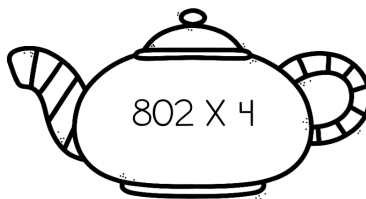


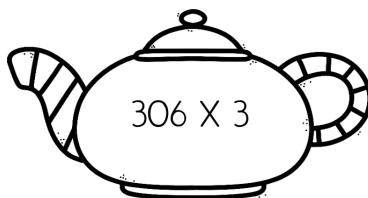
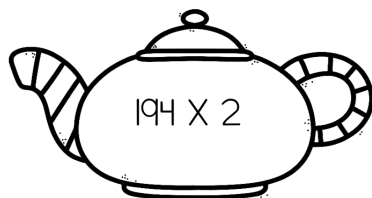
A	C	A	M	N	B	O		
V	H	M	V	C	V	V	N	
A	V	N	E	V	I	I	L	O
C	U	B	L	O	X	I	G	
L	V	A	Z	A	A	I	V	

Alfabetizar com Amor
Amorviva.com.br



MATEMÁTICA

RESOLVA TODAS AS MULTIPLICAÇÕES E DESCUBRA QUAL XÍCARA FAZ PAR COM SEU BULE, LEMBRANDO QUE DOIS BULES VÃO FICAR SEM XÍCARA. DEPOIS, RECORTE E MONTE




MONTE AQUI EMBAIXO O BULE COM A XÍCARA CORRETA:



PSICOMOTRICIDADE

VAMOS COLORIR A VAQUINHA E DEPOIS MONTAR O QUEBRA-CABEÇA NA PRÓXIMA PÁGINA.





**Prefeitura
de Rolândia**

**SECRETARIA MUNICIPAL DE EDUCAÇÃO
ATIVIDADES COMPLEMENTARES DE ESTUDO – COVID 19**



MONTE SEU QUEBRA-CABEÇA AQUI: